



2024年3月期第1四半期決算説明用資料

目次

I . 2024年3月期 第1四半期決算概要

II . 2024年3月期通期の見通し





I. 2024年3月期 第1四半期決算概要

(2023年4月1日~6月30日)

2024年3月期第1四半期実績ハイライト（連結）

ポイント

- 連結売上高は、主にアメリカ向けの出荷が増加し、前年同期を上回る。
- 利益は、主に売上高の増加による経費率の低下もあり、前年同期を上回る。

（単位：百万円）

	2023年3月期 第1四半期		2024年3月期 第1四半期		前年同期比 増減額	前年同期比 増減率
連結売上高	12,791	100%	16,836	100%	4,045	31.6%
営業利益	336	2.6%	996	5.9%	660	196.0%
経常利益	410	3.2%	1,177	7.0%	766	186.9%
親会社株主に帰属する 四半期純利益	260	2.0%	806	4.8%	545	208.9%
設備投資	27	—	210	—	183	677.8%
減価償却費	292	—	302	—	10	3.4%
1株当たり四半期純利益	12.59円	—	39.07円	—	26.48円	210.3%

製品別売上高の動向（連結）

（単位：百万円）

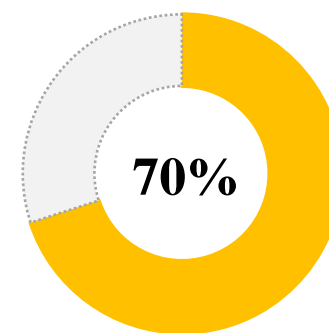
		2023年3月期 第1四半期		2024年3月期 第1四半期		前年同期比 増減額	前年同期比 増減率
連結売上高		12,791	100%	16,836	100%	4,045	31.6%
製品別	発電機	10,232	80.0%	14,396	85.5%	4,164	40.7%
	溶接機	1,158	9.0%	991	5.9%	△ 167	△ 14.4%
	コンプレッサ	162	1.3%	192	1.1%	29	18.3%
	その他	1,237	9.7%	1,256	7.5%	18	1.5%

エンジン発電機（連結）

（単位：百万円）

	2023年3月期 第1四半期	2024年3月期 第1四半期	前年同期比 増減率
発電機	10,232	14,396	40.7%

- 国内向けは、大型機の出荷が増加。
- 海外向けは、アメリカ向けが増加。



可搬式エンジン発電機の国内シェア

※当社調べによる



静音発電機
マーリエ



運転データ記録機能付
発電機

1kVAから1100kVA までのエンジン発電機を製造

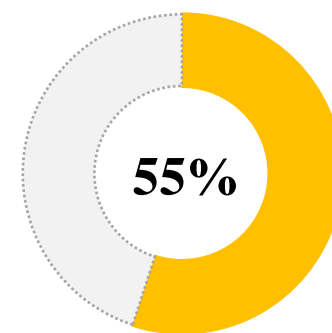
- 可搬式発電機
建設工事、土木工事、災害復旧・復興などの動力源
- 非常用発電機（定置型）
防災設備やオフィスなどのバックアップ電源
- 電源車など

エンジン溶接機（連結）

（単位：百万円）

	2023年3月期 第1四半期	2024年3月期 第1四半期	前年同期比 増減率
溶接機	1,158	991	△ 14.4%

- 国内向けが増加するも、海外向けが減少。



エンジン溶接機の国内シェア

※当社調べによる



炭酸ガス溶接機

屋外作業の溶接機として当社が日本で初めて開発
軽量鉄骨溶接用の135Aから重量鉄骨溶接用の500Aエンジン溶接機、
およびTIG溶接機、炭酸ガス溶接機など

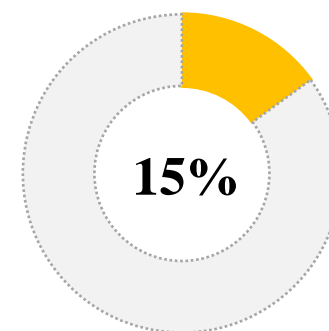
- ビルやマンション、橋梁などの鉄骨構造物の溶接
- 石油備蓄タンク、パイプラインなどの重要構造物の溶接

コンプレッサ（連結）

（単位：百万円）

	2023年3月期 第1四半期	2024年3月期 第1四半期	前年同期比 増減率
コンプレッサ	162	192	18.3%

- 海外向けのエンジンコンプレッサが増加。



エンジンコンプレッサの国内シェア

※当社調べによる



エンジンコンプレッサ



モータコンプレッサ

吐出空気量1.7 m^3/min から45.3 m^3/min まで製造

- 道路工事のはつり作業、地盤改良工事
- 山岳道路の土砂崩れ防止のモルタル吹き付け工事
- スキー場の人工降雪機用など

その他（連結）

（単位：百万円）

	2023年3月期 第1四半期	2024年3月期 第1四半期	前年同期比 増減率
その他	1,237	1,256	1.5%

● 製品に付随する部品売上が増加。

その他の売上

- 高所作業車
- 負荷試験装置
- 部品売上
- 中古機や仕入商品売上
- 修理売上など



高所作業車

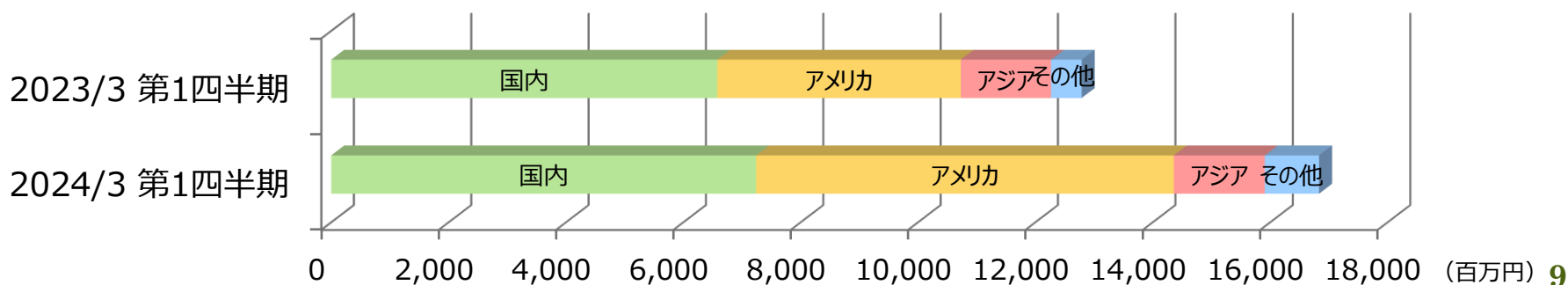


負荷試験装置

地域別売上高の動向（連結）

（単位：百万円）

		2023年3月期 第1四半期		2024年3月期 第1四半期		前年同期比 増減額	前年同期比 増減率
連結売上高		12,791	100%	16,836	100%	4,045	31.6%
国内売上高		6,581	51.4%	7,243	43.0%	662	10.1%
海外売上高		6,210	48.6%	9,593	57.0%	3,383	54.5%
地域別	アメリカ	4,149	32.5%	7,118	42.3%	2,968	71.5%
	アジア	1,539	12.0%	1,549	9.2%	10	0.7%
	その他	521	4.1%	925	5.5%	403	77.4%



営業利益増減の要因分析（連結）

営業利益増

- 売上増により営業利益も増加。

（単位：百万円）

	2023年3月期 第1四半期	2024年3月期 第1四半期	前年同期比 増減
営業利益	336	996	660
営業利益率	2.6%	5.9%	3.3ポイント

	2023年3月期 第1四半期	2024年3月期 第1四半期	前年同期比 増減
売上総利益率	19.6%	19.9%	0.3ポイント
売上高販管費比率	17.0%	14.0%	△ 3.0ポイント
売上高営業利益率	2.6%	5.9%	3.3ポイント

- 売上総利益率は、主要部品の一部に値上げもあり、若干の改善に留まる。
- 売上高販管費比率は、人件費など固定費が増加するも売上高の増加により低下。



Ⅱ. 2024年3月期通期の見通し

2024年3月期予想～連結損益の見通し

ポイント

- 売上高は、650億円と予想。
- 為替レートは130円/ドルを想定。

(単位：百万円)

	2023年3月期		2024年3月期(予)		前期比 増減額	前期比 増減率
連結売上高	64,311	100%	65,000	100%	689	1.1%
営業利益	4,874	7.6%	5,000	7.7%	126	2.6%
経常利益	5,180	8.1%	5,350	8.2%	170	3.3%
親会社株主に帰属する 当期純利益	3,633	5.7%	3,700	5.7%	67	1.8%
設備投資	4,213		1,800		△ 2,413	△ 57.3%
減価償却費	1,266		1,300		34	2.7%
1株当り当期純利益	175.6円		179.3円		3.7円	
R O E	5.7%		*5.6%			
1株当り配当金	50.0円		51.0円			

*自己資本は前期末の金額で計算

製品別売上高の見通し（連結）

概況

- 国内向けは、建設需要が堅調に推移する中、工事向け製品の増加を見込む。防災設備用の非常用発電機の回復も見込む。
- 海外向けは、アメリカ及びアジア向けで、前期並みの高水準の需要を予想。

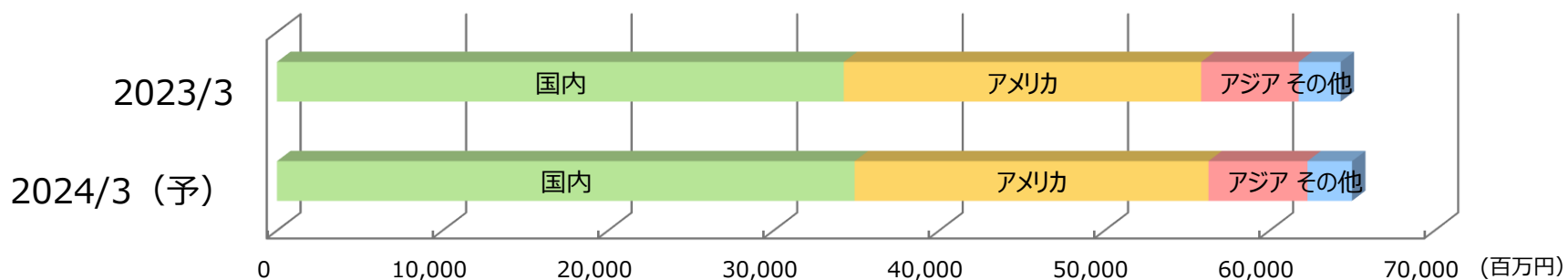
(単位：百万円)

		2023年3月期		2024年3月期（予）		前期比 増減額	前期比 増減率
連結売上高		64,311	100%	65,000	100%	689	1.1%
製品別	発電機	53,700	83.5%	53,900	82.9%	200	0.4%
	溶接機	4,401	6.8%	4,700	7.2%	299	6.8%
	コンプレッサ	727	1.1%	800	1.2%	73	10.0%
	その他	5,482	8.5%	5,600	8.6%	118	2.2%

地域別売上高の見通し（連結）

（単位：百万円）

		2023年3月期		2024年3月期（予）		前期比 増減額	前期比 増減率
連結売上高		64,311	100%	65,000	100%	689	1.1%
国内売上高		34,244	53.2%	34,900	53.7%	656	1.9%
海外売上高		30,066	46.8%	30,100	46.3%	34	0.1%
地域別	アメリカ	21,617	33.6%	21,400	32.9%	△ 217	△ 1.0%
	アジア	5,902	9.2%	6,000	9.2%	98	1.7%
	その他	2,547	4.0%	2,700	4.2%	153	6.0%



営業利益予想の内容（連結）

営業利益増

- 販売価格の上昇と原価低減活動による改善を見込む。

(単位：百万円)

	2023年3月期	2024年3月期(予)	前期比
営業利益	4,874	5,000	126
営業利益率	7.6%	7.7%	0.1 ポイント

	2023年3月期	2024年3月期(予)	前期比増減
売上総利益率	21.2%	21.9%	0.7 ポイント
売上高販管費比率	13.6%	14.2%	0.6 ポイント
売上高営業利益率	7.6%	7.7%	0.1 ポイント

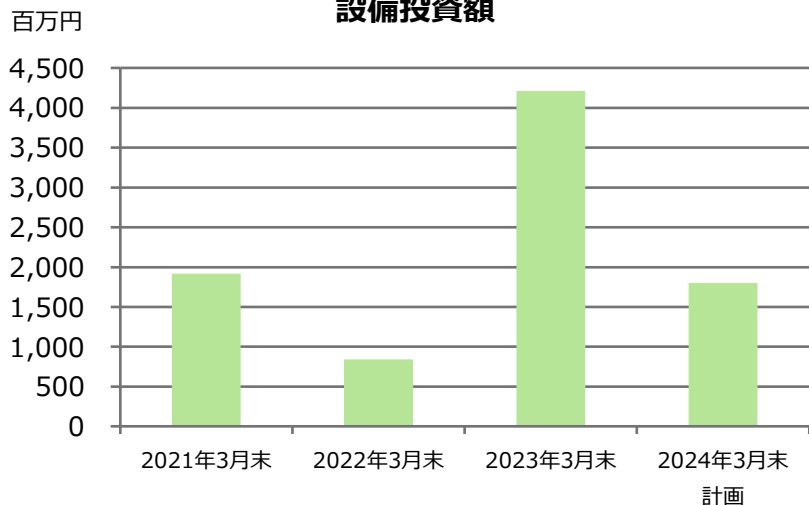
- 売上総利益率は、主要部品の値上げがあるも、販売価格への反映効果や原価低減活動による改善を見込む。
- 売上高販管費比率は、人件費の増加や営業活動の正常化に伴う経費増による上昇を見込む。

設備投資額の推移 (連結)

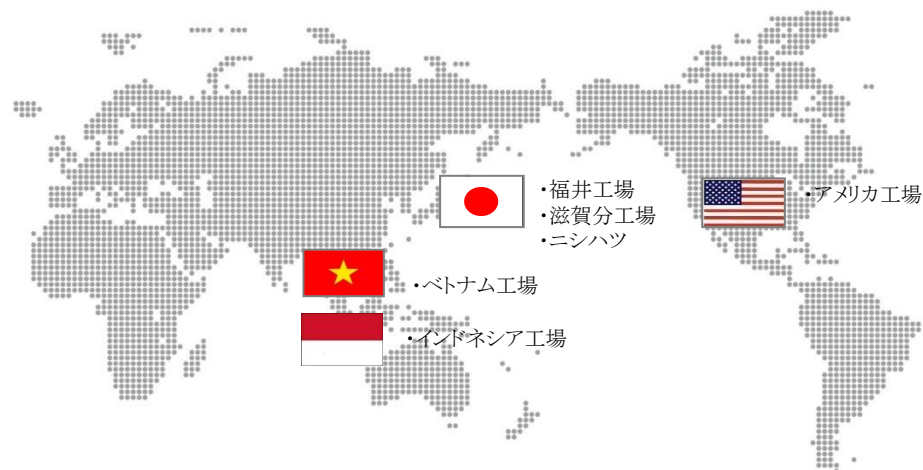
(単位：百万円)

	2021年3月末	2022年3月末	2023年3月末	2024年3月末 計画
設備費	1,918	839	4,213	1,800
主な用途	<ul style="list-style-type: none"> ・福井機械等 1,450 ・ニシハツ 110 ・アメリカ工場 30 ・ベトナム工場 20 ・その他 300 	<ul style="list-style-type: none"> ・福井機械等 290 ・ニシハツ 50 ・アメリカ工場 20 ・ベトナム工場 20 ・その他 460 	<ul style="list-style-type: none"> ・福井機械等 360 ・ニシハツ 2,500 ・アメリカ工場 20 ・ベトナム工場 70 ・その他 1,260 (整備拠点等) 	<ul style="list-style-type: none"> ・福井機械等 800 ・ニシハツ 150 ・アメリカ工場 200 ・ベトナム工場 200 ・その他 450

設備投資額



生産拠点一覧



見通しに関する注意事項

この資料には、2023年8月9日現在の将来に関する前提、見通し、計画に基づく予想が含まれています。
今後の経済変動、競合状況などにより、実際の業績が予測と大幅に異なる可能性があります。

あくまでも、情報の提供を目的としたもので、投資勧誘を目的としたものではありません。
投資の最終決定は投資家ご自身の判断でなさるようお願い致します。

当社のIRに関するお問い合わせ先

経営企画室 藤本・後藤

電話：03-6861-1178

FAX：03-6861-1185