



2022年3月期第3四半期決算説明用資料

2022年3月期 第3四半期決算概要

(2021年4月1日~12月31日)

2022年3月期第3四半期実績ハイライト（連結）

（単位：百万円）

	2021年3月期 第3四半期		2022年3月期 第3四半期		前年同期比 増減額	前年同期比 増減率
連結売上高	38,988	100%	39,449	100%	461	1.2%
営業利益	3,431	8.8%	2,456	6.2%	△975	△28.4%
経常利益	3,669	9.4%	2,711	6.9%	△958	△26.1%
親会社株主に帰属する 当期純利益	2,496	6.4%	1,900	4.8%	△596	△23.9%
設備投資	1,548	－	314	－	△1,234	△79.7%
減価償却費	806	－	1,016	－	210	26.1%
1株当り四半期純利益	119.74円	－	91.10円	－	△28.64円	△23.9%
R O E (%)	5.8	年換算	4.2	年換算	－	－

製品別売上高の動向（連結）

（単位：百万円）

		2021年3月期 第3四半期		2022年3月期 第3四半期		前年同期比 増減額	前年同期比 増減率
連結売上高		38,988	100%	39,449	100%	461	1.2%
製品別	発電機	31,013	79.5%	31,085	78.8%	71	0.2%
	溶接機	3,216	8.2%	3,619	9.2%	402	12.5%
	コンプレッサ	578	1.5%	588	1.5%	9	1.6%
	その他	4,179	10.7%	4,157	10.5%	△21	△0.5%

エンジン発電機（連結）

（単位：百万円）

	2021年3月期 第3四半期	2022年3月期 第3四半期	前年同期比 増減率
発電機	31,013	31,085	0.2%

- 国内は、建設現場向けの大型発電機の出荷が増加するも、停電対策用の小型発電機の出荷が減少。
- 海外は、主に米国及び中近東向けが増加。

1kVAから1100kVAのエンジン発電機を製造

- 可搬形発電機
- 建設現場、土木工事、災害復旧・復興などの動力源
- 非常用発電機（定置形）
- 防災設備やオフィスなどのバックアップ電源
- 電源車、パワーライトなど



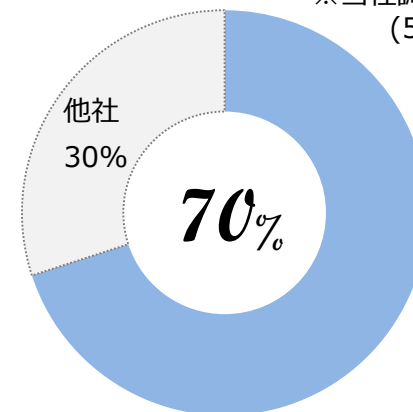
静音発電機 マーリエ



運転データ記録
機能付発電機

可搬形エンジン発電機の国内シェア

※当社調べによる
（5年平均）



エンジン溶接機（連結）

（単位：百万円）

	2021年3月期 第3四半期	2022年3月期 第3四半期	前年同期比 増減率
溶接機	3,216	3,619	12.5%

- 国内向けは若干減少。
- 海外向けは小型溶接機を中心に増加。

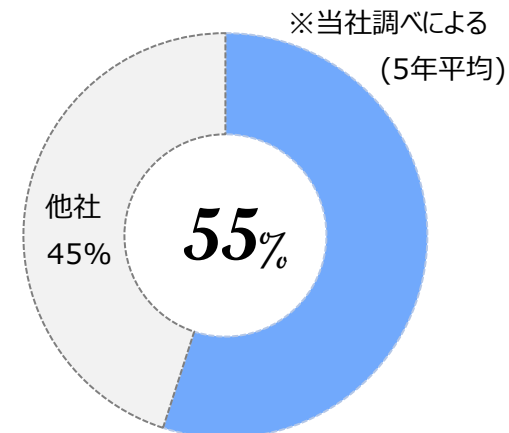
屋外作業用の溶接機として当社が日本で初めて開発。

軽量鉄骨溶接用の135Aから重量鉄骨溶接用の500Aのエンジン溶接機、及びTIG溶接機、CO2溶接機など。

- ビルやマンション、橋梁などの鉄骨構造物の溶接
- 石油備蓄タンク、パイプラインなどの重要構造物の溶接



エンジン溶接機の国内シェア



エンジンコンプレッサ（連結）

（単位：百万円）

	2021年3月期 第3四半期	2022年3月期 第3四半期	前年同期比 増減率
コンプレッサ	578	588	1.6%

- 国内向けが若干増加。

吐出空気量1.6m³/minから42.4m³/minまで

- 道路工事のはつり作業、地盤改良工事
- 山岳道路の土砂崩れ防止のモルタル吹き付け工事
- スキー場の人工降雪機用など



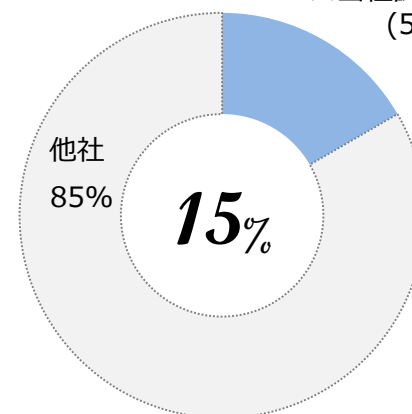
エンジンコンプレッサ



モータコンプレッサ

エンジンコンプレッサの国内シェア

※当社調べによる
(5年平均)



その他（連結）

（単位：百万円）

	2021年3月期 第3四半期	2022年3月期 第3四半期	前年同期比 増減率
その他	4,179	4,157	△0.5%

- 高所作業車や仕入商品が若干減少。

その他の売上

- 高所作業車
- 部品売上
- 中古機や仕入商品の売上
- 修理売上など



高所作業車

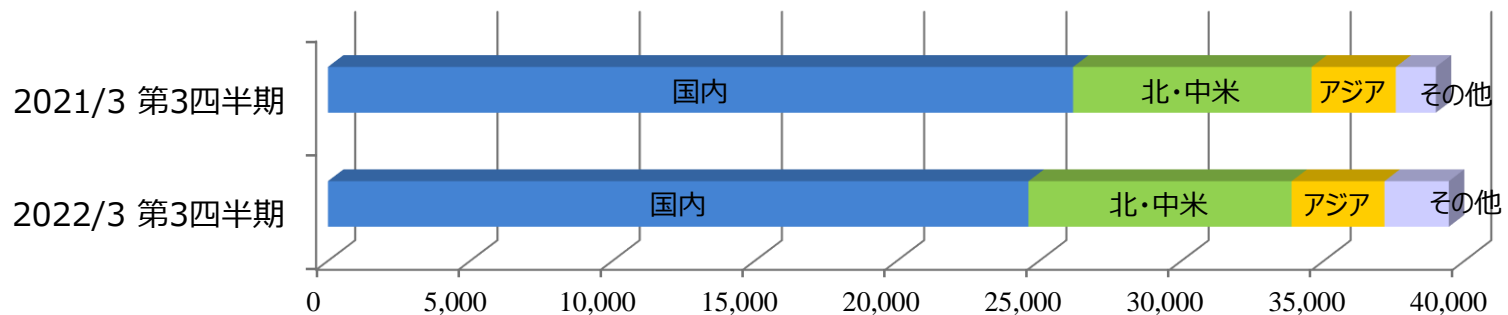


負荷試験装置

地域別売上高の動向（連結）

（単位：百万円）

		2021年3月期 第3四半期		2022年3月期 第3四半期		前年同期比 増減額	前年同期比 増減率
連結売上高		38,988	100%	39,449	100%	461	1.2%
国内売上高		26,190	67.2%	24,624	62.4%	△1,566	△6.0%
海外売上高		12,797	32.8%	14,825	37.6%	2,027	15.8%
地域別	北・中米	8,381	21.5%	9,248	23.4%	867	10.3%
	アジア	2,988	7.7%	3,287	8.3%	298	10.0%
	その他	1,427	3.7%	2,289	5.8%	861	60.4%



営業利益増減の要因分析（連結）

営業利益減

- 主に売上原価率の上昇により減少。

（単位：百万円）

	2021年3月期 第3四半期	2022年3月期 第3四半期	前年同期比 増減
営業利益	3,431	2,456	△975
営業利益率	8.8%	6.2%	△2.6ポイント

	2021年3月期 第3四半期	2022年3月期 第3四半期	前年同期比 増減
売上総利益率	23.8%	21.6%	△2.2ポイント
売上高販管費比率	15.0%	15.4%	0.4ポイント
売上高営業利益率	8.8%	6.2%	△2.6ポイント

- 売上総利益率は、原材料価格の上昇や減価償却費の増加などにより低下。
- 売上高販管費比率は、物流コストの増加などにより上昇。

2022年3月期通期の見通し

10

2022年3月期予想～連結損益の見通し

ポイント

- 売上高は、530億円を予想。
- 為替レートは、105円／ドルを想定。

(単位：百万円)

	2021年3月期		2022年3月期(予)		前期比 増減額	前期比 増減率
連結売上高	55,006	100%	53,000	100%	△2,006	△3.6%
営業利益	5,332	9.7%	3,900	7.4%	△1,432	△26.9%
経常利益	5,645	10.3%	4,100	7.7%	△1,545	△27.4%
親会社株主に帰属する 当期純利益	3,860	7.0%	2,750	5.2%	△1,110	△28.8%
設備投資	1,918		1,150		△768	△40.0%
減価償却費	1,167		1,400		233	20.0%
1株当たり当期純利益	185.1円		131.8円		△53.3円	
R O E (%)	6.7%		*4.8%			
1株当たり配当金	47.0円		47.0円			

*自己資本は前期末の金額で計算

製品別売上高の見通し（連結）

概況

- 海外向けは一定の回復を見込むが、国内は前期好調であった停電対策用発電機の反動減を見込む。
- 部品不足による一部機種が生産遅延の影響を見込む。

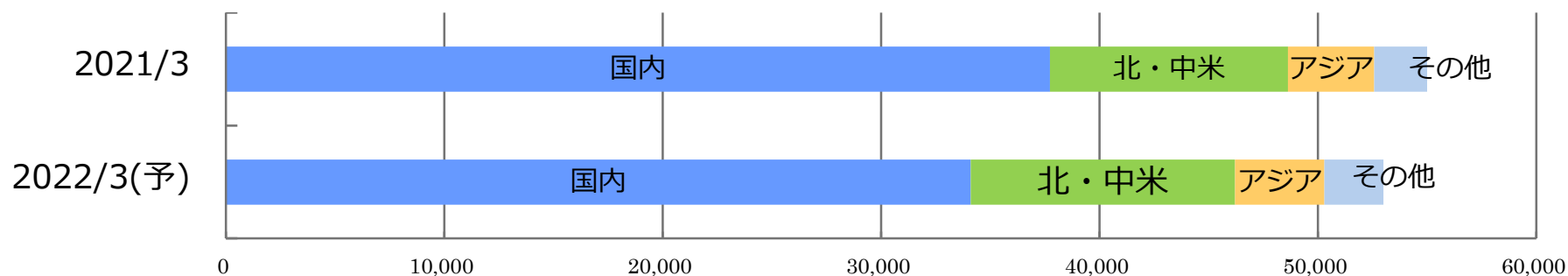
（単位：百万円）

		2021年3月期		2022年3月期（予）		前期比 増減額	前期比 増減率
連結売上高		55,006	100%	53,000	100%	△2,006	△3.6%
製品別	発電機	44,020	80.0%	42,300	79.8%	△1,720	△3.9%
	溶接機	4,386	8.0%	4,300	8.1%	△86	△2.0%
	コンプレッサ	755	1.4%	800	1.5%	45	6.0%
	その他	5,845	10.6%	5,600	10.6%	△245	△4.2%

地域別売上高の見通し（連結）

（単位：百万円）

		2021年3月期		2022年3月期（予）		前期比 増減額	前期比 増減率
連結売上高		55,006	100%	53,000	100%	△2,006	△3.6%
国内売上高		37,737	68.6%	34,100	64.3%	△3,637	△9.6%
海外売上高		17,269	31.4%	18,900	35.7%	1,631	9.4%
地域別	北・中米	10,897	19.8%	12,100	22.8%	1,203	11.0%
	アジア	3,948	7.2%	4,100	7.7%	152	3.9%
	その他	2,423	4.4%	2,700	5.1%	277	11.4%



営業利益予想の内容（連結）

営業利益減

- 売上高の減少や売上総利益率の低下により、営業利益 1,432百万円の減少を見込む。

（単位：百万円）

	2021年3月期	2022年3月期(予)	前期比
営業利益	5,332	3,900	△1,432
営業利益率	9.7%	7.4%	△2.3 ポイント

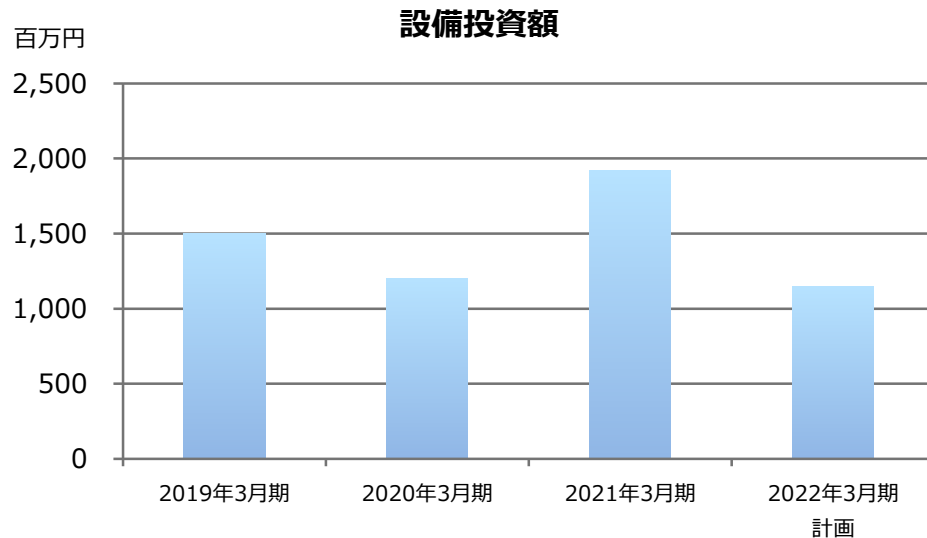
	2021年3月期	2022年3月期(予)	前期比増減
売上総利益率	24.2%	22.6%	△1.6 ポイント
売上高販管費比率	14.5%	15.3%	0.8 ポイント
売上高営業利益率	9.7%	7.4%	△2.3 ポイント

- 売上総利益率は、原材料価格の急激な上昇による影響を見込む。
- 売上高販管費比率は、物流コストの増加や営業活動の回復に伴う経費増による上昇を見込む。

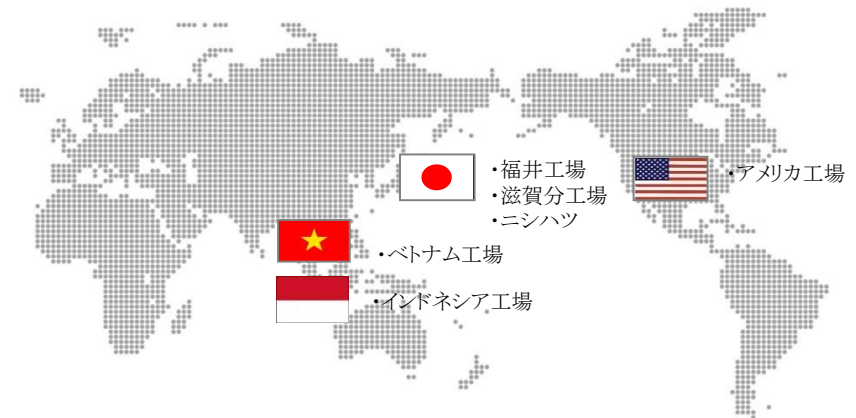
設備投資額の推移（連結）

（単位：百万円）

	2019年3月期	2020年3月期	2021年3月期	2022年3月期 計画
設備費	1,499	1,201	1,918	1,150
主な用途	<ul style="list-style-type: none"> ・福井機械等 730 ・ニシハツ 50 ・アメリカ工場 670 ・その他 40 	<ul style="list-style-type: none"> ・福井機械等 810 ・ニシハツ 20 ・アメリカ工場 290 ・ベトナム工場 10 ・その他 70 	<ul style="list-style-type: none"> ・福井機械等 1,450 ・ニシハツ 110 ・アメリカ工場 30 ・ベトナム工場 20 ・その他 300 	<ul style="list-style-type: none"> ・福井機械等 350 ・ニシハツ 50 ・アメリカ工場 50 ・ベトナム工場 100 ・その他 600



生産拠点一覧



見通しに関する注意事項

この資料には、2022年2月10日現在の将来に関する前提、見通し、計画に基づく予想が含まれています。

今後の経済変動、競合状況などにより、実際の業績が予測と大幅に異なる可能性があります。

あくまでも、情報の提供を目的としたもので、投資勧誘を目的としたものではありません。

投資の最終決定は投資家ご自身の判断でなさるようお願い致します。

当社のIRに関するお問い合わせ先

経営企画室 藤本・後藤

電話：03-6861-1178

FAX：03-6861-1185