



2019年3月期第3四半期決算説明用資料

# 2019年3月期 第3四半期決算概要

(2018年4月1日~12月31日)

## 2019年3月期第3四半期実績ハイライト（連結）

（単位：百万円）

	2018年3月期 第3四半期		2019年3月期 第3四半期		前年同期比 増減額	前年同期比 増減率
連結売上高	36,198	100%	39,982	100%	3,784	10.5%
営業利益	2,678	7.4%	2,651	6.6%	△27	△1.0%
経常利益	2,852	7.9%	2,945	7.4%	93	3.3%
親会社株主に帰属する 当期純利益	1,816	5.0%	1,947	4.9%	131	7.2%
設備投資	585	－	987	－	402	68.7%
減価償却費	892	－	834	－	△58	△6.5%
1株当り四半期純利益	85.51円	－	91.88円	－	6.37円	7.4%
R O E ( % )	4.7	年換算	4.8	年換算	－	－

## 製品別売上高の動向（連結）

（単位：百万円）

		2018年3月期 第3四半期		2019年3月期 第3四半期		前年同期比 増減額	前年同期比 増減率
連結売上高		36,198	100%	39,982	100%	3,783	10.5%
製品別	発電機	27,577	76.2%	31,223	78.1%	3,645	13.2%
	溶接機	3,775	10.4%	3,746	9.4%	△29	△0.8%
	コンプレッサ	737	2.0%	862	2.2%	125	17.0%
	その他	4,108	11.3%	4,150	10.4%	41	1.0%

## エンジン発電機（連結）

（単位：百万円）

	2018年3月期 第3四半期	2019年3月期 第3四半期	前年同期比 増減率
発電機	27,577	31,223	13.2%

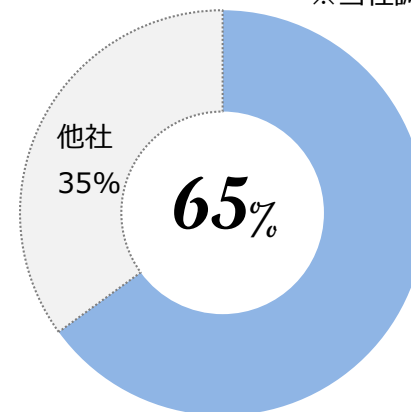
- ・ 国内は、大手レンタル会社向けを中心に増加。
- ・ 海外は、米国向けが好調。

### 1kVAから1100kVAのエンジン発電機を製造

- ・ 可搬形発電機
- ・ 建設現場、土木工事、災害復旧・復興などの動力源
- ・ 非常用発電機（定置形）
- ・ 防災設備やオフィスなどのバックアップ電源
- ・ 電源車、パワーライトなど

### 可搬形エンジン発電機の弊社国内シェア

※当社調べによる



新サイマルジェネレーター



防災用発電機

## エンジン溶接機（連結）

（単位：百万円）

	2018年3月期 第3四半期	2019年3月期 第3四半期	前年同期比 増減率
溶接機	3,775	3,746	△0.8%

- ・ 国内向けは増加するも、欧州向けが減少。

屋外作業用の溶接機として当社が日本で初めて開発。

軽量鉄骨溶接用の135Aから重量鉄骨溶接用の500Aのエンジン溶接機、及びTIG溶接機、CO2溶接機など。

- ・ビルやマンション、橋梁などの鉄骨構造物の溶接
- ・石油備蓄タンク、パイプラインなどの重要構造物の溶接



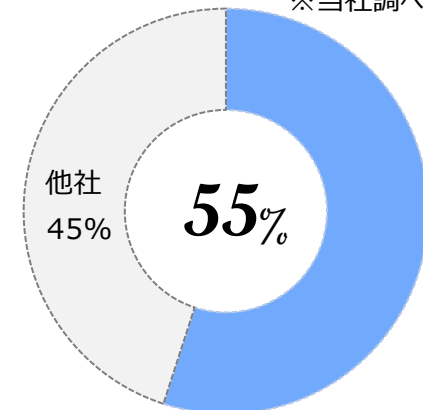
エンジン溶接機



TIG溶接機

エンジン溶接機の弊社国内シェア

※当社調べによる



## エンジンコンプレッサ（連結）

（単位：百万円）

	2018年3月期 第3四半期	2019年3月期 第3四半期	前年同期比 増減率
コンプレッサ	737	862	17.0%

- ・ 主に米国向けが増加。

吐出空気量1.6m<sup>3</sup>/minから42.4m<sup>3</sup>/minまで

- ・ 道路工事のはつり作業、地盤改良工事
- ・ 山岳道路の土砂崩れ防止のモルタル吹き付け工事
- ・ スキー場の人工降雪機用など



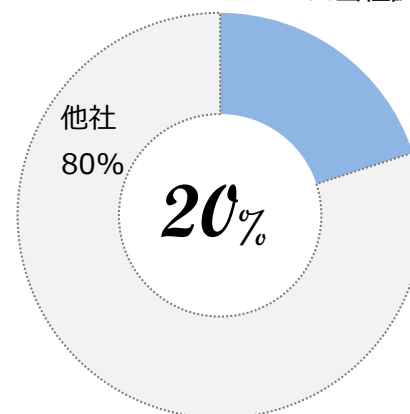
エンジンコンプレッサ



モータコンプレッサ

コンプレッサの弊社国内シェア

※当社調べによる



## その他（連結）

（単位：百万円）

	2018年3月期 第3四半期	2019年3月期 第3四半期	前年同期比 増減率
その他	4,108	4,150	1.0%

- ・ 仕入商品、部品売上等が増加。

### その他の売上

- ・ 高所作業車
- ・ 部品売上
- ・ 中古機や仕入商品の売上
- ・ 修理売上など



高所作業車



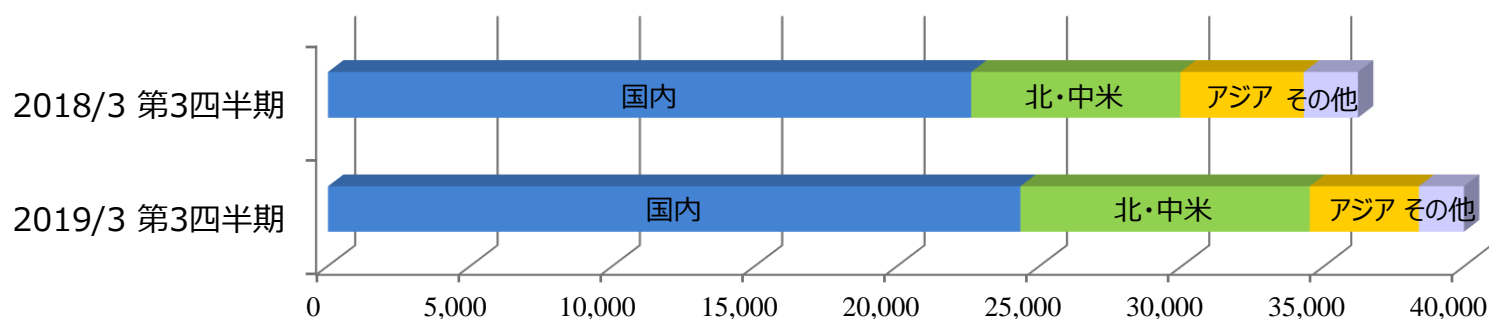
負荷試験装置



## 地域別売上高の動向（連結）

（単位：百万円）

		2018年3月期 第3四半期		2019年3月期 第3四半期		前年同期比 増減額	前年同期比 増減率
連結売上高		36,198	100%	39,982	100%	3,783	10.5%
国内売上高		22,593	62.4%	24,322	60.8%	1,728	7.7%
海外売上高		13,605	37.6%	15,659	39.2%	2,054	15.1%
地域別	北・中米	7,351	20.3%	10,163	25.4%	2,812	38.3%
	アジア	4,331	12.0%	3,883	9.7%	△447	△10.3%
	その他	1,922	5.3%	1,612	4.0%	△309	△16.1%



## 営業利益増減の要因分析（連結）

### 営業利益減

- 売上が増加するも、売上総利益率の低下により、減少。

（単位：百万円）

	2018年3月期 第3四半期	2019年3月期 第3四半期	前年同期比 増減
営業利益	2,678	2,651	△27
営業利益率	7.4%	6.6%	△0.8ポイント

	2018年3月期 第3四半期	2019年3月期 第3四半期	前年同期比 増減
売上総利益率	24.3%	22.9%	△1.4ポイント
売上高販管費比率	16.9%	16.2%	△0.7ポイント
売上高営業利益率	7.4%	6.6%	△0.8ポイント

- 売上総利益率は、原材料価格の上昇等により低下。
- 売上高販管費比率は、売上増による固定費率の低下による。

# 2019年3月期通期の見通し

10

## 2019年3月期予想～連結損益の見通し

### ポイント

- 売上高は、527億円を予想。
- 為替レートは、110円／ドルを想定。

(単位：百万円)

	2018年3月期		2019年3月期(予)		前期比 増減額	前期比 増減率
連結売上高	50,182	100%	52,700	100%	2,518	5.0%
営業利益	3,902	7.8%	4,600	8.7%	698	17.9%
経常利益	4,187	8.3%	4,900	9.3%	713	17.0%
親会社株主に帰属する 当期純利益	2,762	5.5%	3,200	6.1%	438	15.9%
設備投資	870		2,100		1,230	141.4%
減価償却費	1,198		1,300		102	8.5%
1株当たり当期純利益	130.0円		150.6円		20.6円	
R O E ( % )	5.3%		5.8%			
1株当たり配当金	40.0円		40.0円			

## 製品別売上高の見通し（連結）

### 概況

- 発電機は、2,097百万円（5.4%）の増加。
- 溶接機は、31百万円（0.6%）の増加。
- コンプレッサは、17百万円（1.6%）の増加。

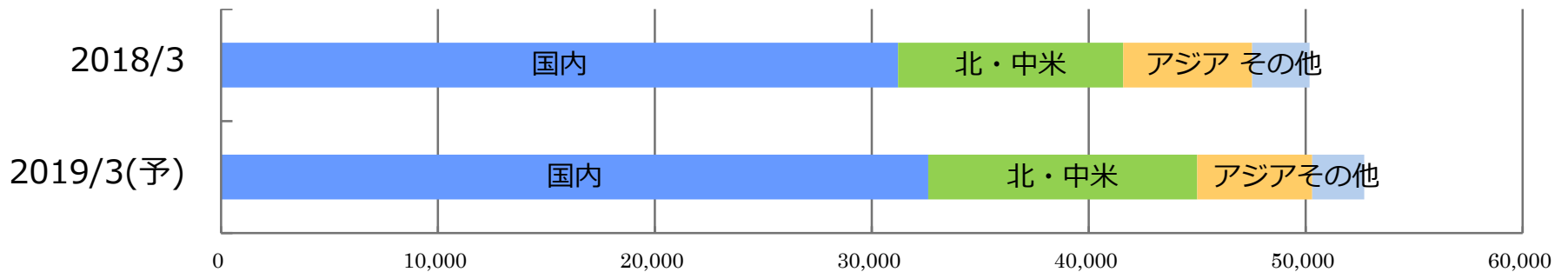
（単位：百万円）

		2018年3月期		2019年3月期（予）		前期比 増減額	前期比 増減率
連結売上高		50,182	100%	52,700	100%	2,518	5.0%
製品別	発電機	38,653	77.0%	40,750	77.3%	2,097	5.4%
	溶接機	4,919	9.8%	4,950	9.4%	31	0.6%
	コンプレッサ	1,083	2.2%	1,100	2.1%	17	1.6%
	その他	5,525	11.0%	5,900	11.2%	375	6.8%

## 地域別売上高の見通し（連結）

（単位：百万円）

		2018年3月期		2019年3月期（予）		前期比 増減額	前期比 増減率
連結売上高		50,182	100%	52,700	100%	2,518	5.0%
国内売上高		31,211	62.2%	32,600	61.9%	1,389	4.5%
海外売上高		18,970	37.8%	20,100	38.1%	1,130	6.0%
地域別	北・中米	10,382	20.7%	12,400	23.5%	2,018	19.4%
	アジア	5,938	11.8%	5,300	10.1%	△638	△10.7%
	その他	2,648	5.3%	2,400	4.5%	△248	△9.4%



## 営業利益予想の内容（連結）

### 営業利益増

- 中期経営計画の実行により、営業利益 698百万円増加を目指す。

(単位：百万円)

	2018年3月期	2019年3月期(予)	前期比
営業利益	3,902	4,600	698
営業利益率	7.8%	8.7%	0.9ポイント

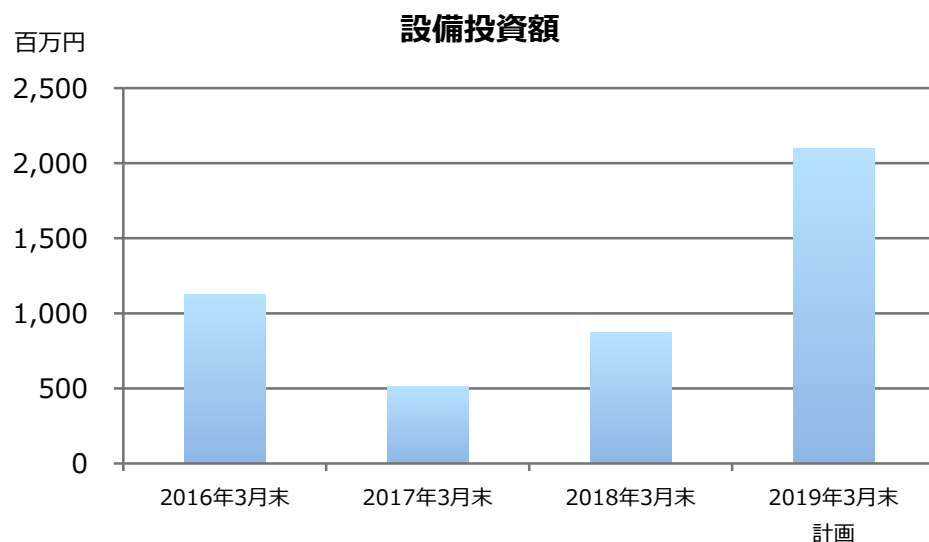
	2018年3月期	2019年3月期(予)	前期比増減
売上総利益率	24.1%	24.5%	0.4ポイント
売上高販管費比率	16.3%	15.7%	△0.6ポイント
売上高営業利益率	7.8%	8.7%	0.9ポイント

- 売上総利益率は、高収益品の販売強化、原価低減活動による改善を目指す。
- 売上高販管費比率は、売上増による固定費率の低下を見込む。

## 設備投資額の推移（連結）

（単位：百万円）

	2016年3月末	2017年3月末	2018年3月末	2019年3月末 計画
設備費	1,125	511	870	2,100
主な用途	<ul style="list-style-type: none"> <li>・福井機械等 430</li> <li>・ニシハツ 80</li> <li>・ベトナム工場 100</li> <li>・シンガポール 280</li> </ul>	<ul style="list-style-type: none"> <li>・福井機械等 100</li> <li>・ニシハツ 50</li> <li>・アメリカ工場 250</li> <li>・ベトナム工場 20</li> </ul>	<ul style="list-style-type: none"> <li>・福井機械等 310</li> <li>・ニシハツ 50</li> <li>・アメリカ工場 450</li> <li>・ベトナム工場 20</li> <li>・その他 40</li> </ul>	<ul style="list-style-type: none"> <li>・福井機械等 830</li> <li>・ニシハツ 70</li> <li>・アメリカ工場 930</li> <li>・ベトナム工場 20</li> <li>・その他 250</li> </ul>



Denyo Manufacturing Corporation (U.S.A.)



## 見通しに関する注意事項

この資料には、2019年2月14日現在の将来に関する前提、見通し、計画に基づく予想が含まれています。

今後の経済変動、競合状況などにより、実際の業績が予測と大幅に異なる可能性があります。

あくまでも、情報の提供を目的としたもので、投資勧誘を目的としたものではありません。

投資の最終決定は投資家ご自身の判断でなさるようお願い致します。

当社のIRに関するお問い合わせ先

経営企画部 田辺・後藤

電話：03-6861-1178

FAX：03-6861-1185