



2019年3月期第1四半期決算説明用資料



2019年3月期 第1四半期決算概要

(2018年4月1日~6月30日)

2019年3月期第1四半期実績ハイライト（連結）

（単位：百万円）

	2018年3月期 第1四半期		2019年3月期 第1四半期		前年同期比 増減額	前年同期比 増減率
連結売上高	10,575	100%	11,847	100%	1,272	12.0%
営業利益	369	3.5%	598	5.1%	229	62.1%
経常利益	411	3.9%	698	5.9%	287	70.0%
親会社株主に帰属する 四半期純利益	211	2.0%	458	3.9%	247	117.5%
設備投資	183	－	322	－	139	76.0%
減価償却費	290	－	281	－	△9	△3.1%
1株当り四半期純利益	9.94円	－	21.60円	－	11.66円	117.3%

製品別売上高の動向（連結）

（単位：百万円）

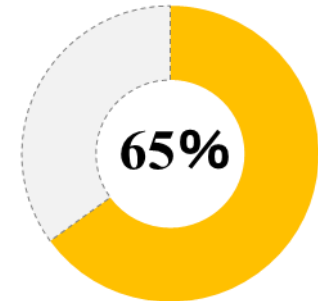
		2018年3月期 第1四半期		2019年3月期 第1四半期		前年同期比 増減額	前年同期比 増減率
連結売上高		10,575	100%	11,847	100%	1,271	12.0%
製品別	発電機	7,937	75.1%	9,180	77.5%	1,242	15.7%
	溶接機	1,113	10.5%	1,229	10.4%	115	10.4%
	コンプレッサ	232	2.2%	236	2.0%	3	1.4%
	その他	1,291	12.2%	1,201	10.1%	△89	△6.9%

エンジン発電機（連結）

（単位：百万円）

	2018年3月期 第1四半期	2019年3月期 第1四半期	前年同期比 増減率
発電機	7,937	9,180	15.7%

- 国内向けは、可搬形発電機が全般的に増加。非常用発電機も堅調。
- 海外向けは、米国が増加するも、アジアが減少。



可搬式エンジン発電機の国内シェア
※当社調べによる



可搬式発電機



防災用発電機

1kVAから1100kVA までのエンジン発電機を製造

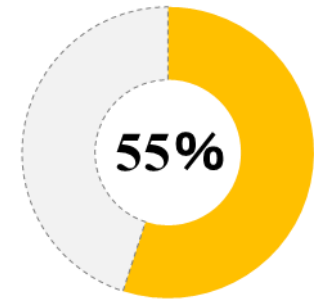
- 可搬式発電機
建設工事、土木工事、災害復旧・復興などの動力源
- 非常用発電機（定置型）
防災設備やオフィスなどのバックアップ電源
- 電源車など

エンジン溶接機（連結）

(単位：百万円)

	2018年3月期 第1四半期	2019年3月期 第1四半期	前年同期比 増減率
溶接機	1,113	1,229	10.4%

- ・ 国内向けは、小型溶接機が増加。
- ・ 海外向けは、前年同期並み。



エンジン溶接機の国内シェア

※当社調べによる



エンジン溶接機

屋外作業の溶接機として当社が日本で初めて開発
軽量鉄骨溶接用の135Aから重量鉄骨溶接用の500Aエンジン溶接機、
およびTIG溶接機、CO2溶接機など

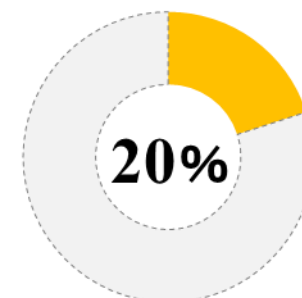
- ビルやマンション、橋梁などの鉄骨構造物の溶接
- 石油備蓄タンク、パイプラインなどの重要構造物の溶接

コンプレッサ (連結)

(単位：百万円)

	2018年3月期 第1四半期	2019年3月期 第1四半期	前年同期比 増減率
コンプレッサ	232	236	1.4%

- ・ 国内・海外向け共に前年同期並み。



エンジンコンプレッサの国内シェア

※当社調べによる



エンジンコンプレッサ



モータコンプレッサ

吐出空気量1.7 m^3/min から45.3 m^3/min まで製造

- 道路工事のはつり作業、地盤改良工事
- 山岳道路の土砂崩れ防止のモルタル吹き付け工事
- スキー場の人工降雪機用など

その他（連結）

（単位：百万円）

	2018年3月期 第1四半期	2019年3月期 第1四半期	前年同期比 増減率
その他	1,291	1,201	△6.9%

- ・ 国内向けは、高所作業車が減少。
- ・ 海外向けは、アジアの部品売上が減少。

その他の売上

- 高所作業車
- 高圧水洗浄機
- 部品売上
- 中古機や仕入商品売上
- 修理売上など



高所作業車

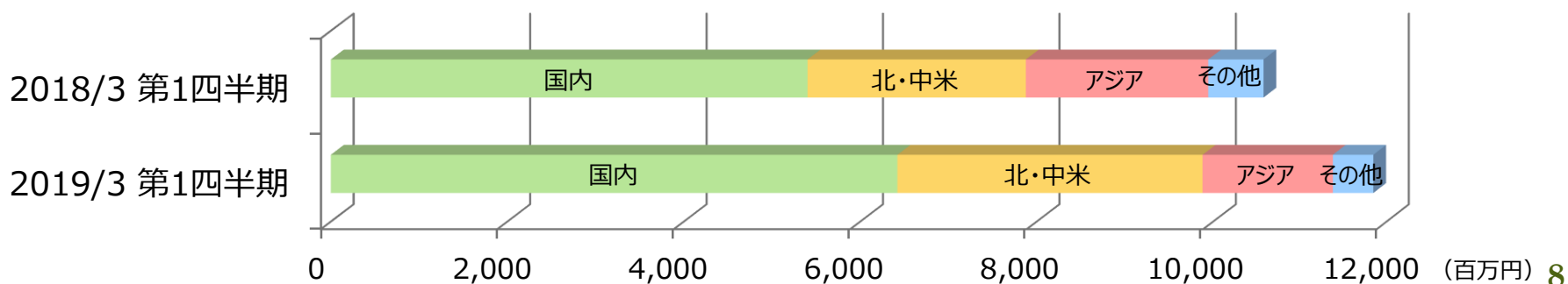


負荷試験装置

地域別売上高の動向（連結）

（単位：百万円）

		2018年3月期 第1四半期		2019年3月期 第1四半期		前年同期比 増減額	前年同期比 増減率
連結売上高		10,575	100%	11,847	100%	1,271	12.0%
国内売上高		5,403	51.1%	6,422	54.2%	1,018	18.8%
海外売上高		5,171	48.9%	5,425	45.8%	254	4.9%
地域別	北・中米	2,475	23.4%	3,458	29.2%	982	39.7%
	アジア	2,067	19.5%	1,496	12.6%	△570	△27.6%
	その他	628	5.9%	470	4.0%	△158	△25.2%



営業利益増減の要因分析（連結）

営業利益増

- 売上原価率及び販管費比率が改善。

（単位：百万円）

	2018年3月期 第1四半期	2019年3月期 第1四半期	前年同期比 増減
営業利益	369	598	229
営業利益率	3.5%	5.1%	1.6ポイント

	2018年3月期 第1四半期	2019年3月期 第1四半期	前年同期比 増減
売上総利益率	22.4%	23.1%	0.6ポイント
売上高販管費比率	19.0%	18.0%	△1.0ポイント
売上高営業利益率	3.5%	5.1%	1.6ポイント

- 売上総利益率は、比較的収益性の高い製品の増加などにより上昇。
- 売上高販管費比率は、売上増に伴い固定費率が低下。

2019年3月期通期の見通し

10

2019年3月期予想～連結損益の見通し

ポイント

- 売上高は、527億円を予想。
- 為替レートは110円/ドルを想定。

(単位：百万円)

	2018年3月期		2019年3月期(予)		前期比 増減額	前期比 増減率
連結売上高	50,182	100%	52,700	100%	2,518	5.0%
営業利益	3,902	7.8%	4,600	8.7%	698	17.9%
経常利益	4,187	8.3%	4,900	9.3%	713	17.0%
親会社株主に帰属する 当期純利益	2,762	5.5%	3,200	6.1%	438	15.9%
設備投資	870		2,100		1,230	141.4%
減価償却費	1,198		1,300		102	8.5%
1株当たり当期純利益	130.0円		150.6円		20.6円	
R O E	5.3%		5.8%			
1株当たり配当金	40.0円		40.0円			

製品別売上高の見通し（連結）

概況

- 発電機は、2,097百万円（5.4%）の増加。
- 溶接機は、31百万円（0.6%）の増加。
- コンプレッサは、17百万円（1.6%）の増加。

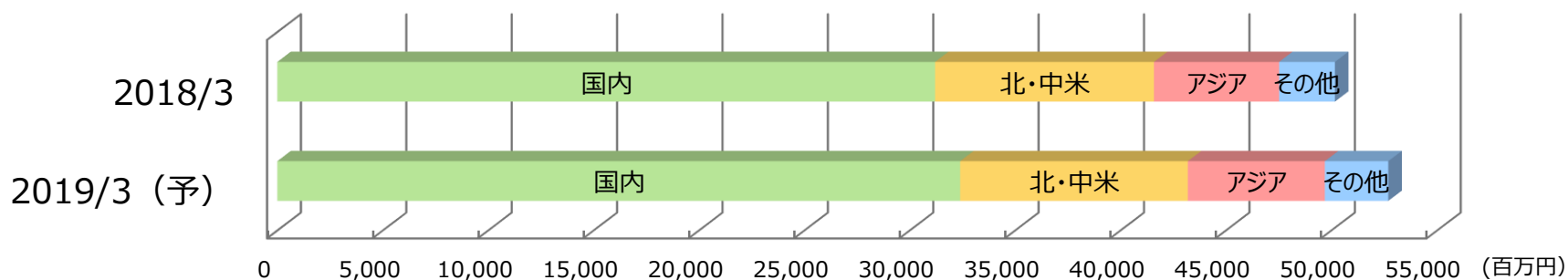
（単位：百万円）

		2018年3月期		2019年3月期（予）		前期比 増減額	前期比 増減率
連結売上高		50,182	100%	52,700	100%	2,518	5.0%
製品別	発電機	38,653	77.0%	40,750	77.3%	2,097	5.4%
	溶接機	4,919	9.8%	4,950	9.4%	31	0.6%
	コンプレッサ	1,083	2.2%	1,100	2.1%	17	1.6%
	その他	5,525	11.0%	5,900	11.2%	375	6.8%

地域別売上高の見通し（連結）

（単位：百万円）

		2018年3月期		2019年3月期（予）		前期比 増減額	前期比 増減率
連結売上高		50,182	100%	52,700	100%	2,518	5.0%
国内売上高		31,211	62.2%	32,400	61.5%	1,189	3.8%
海外売上高		18,970	37.8%	20,300	38.5%	1,330	7.0%
地域別	北・中米	10,382	20.7%	10,800	20.5%	418	4.0%
	アジア	5,938	11.8%	6,500	12.3%	562	9.5%
	その他	2,648	5.3%	3,000	5.7%	352	13.3%



営業利益予想の内容（連結）

営業利益増

- 中期経営計画の実行により、営業利益 698百万円増加を目指す。

(単位：百万円)

	2018年3月期	2019年3月期(予)	前期比
営業利益	3,902	4,600	698
営業利益率	7.8%	8.7%	0.9ポイント

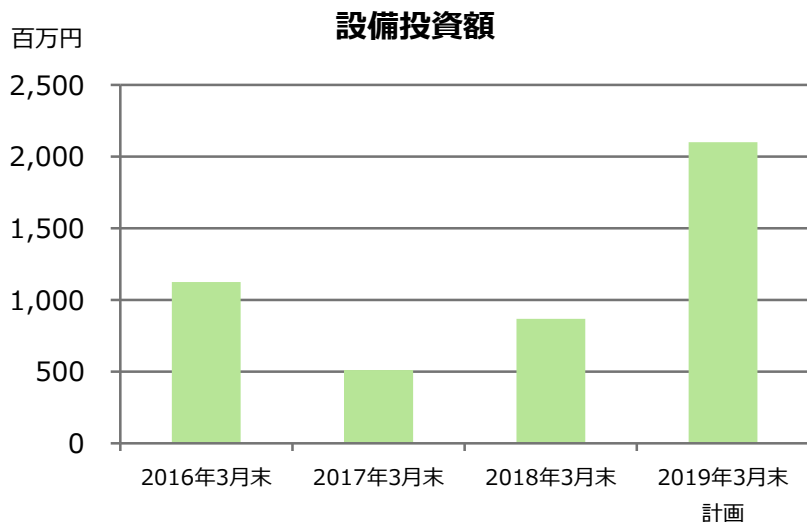
	2018年3月期	2019年3月期(予)	前期比増減
売上総利益率	24.1%	24.5%	0.4ポイント
売上高販管費比率	16.3%	15.7%	△ 0.6ポイント
売上高営業利益率	7.8%	8.7%	0.9ポイント

売上総利益率は、高収益品の販売強化、原価低減活動による改善を目指す。
売上高販管費比率は、売上増による固定費率の低下を見込む。

設備投資額の推移 (連結)

(単位：百万円)

	2016年3月末	2017年3月末	2018年3月末	2019年3月末 計画
設備費	1,125	511	870	2,100
主な用途	<ul style="list-style-type: none"> ・福井機械等 430 ・西日本発電機 80 ・ベトナム工場 100 ・シンガポール 280 	<ul style="list-style-type: none"> ・福井機械等 100 ・西日本発電機 50 ・アメリカ工場 250 ・ベトナム工場 20 	<ul style="list-style-type: none"> ・福井機械等 310 ・西日本発電機 50 ・アメリカ工場 450 ・ベトナム工場 20 ・その他 40 	<ul style="list-style-type: none"> ・福井機械等 830 ・西日本発電機 70 ・アメリカ工場 930 ・ベトナム工場 20 ・その他 250



生産拠点一覧:



見通しに関する注意事項

この資料には、2018年8月9日現在の将来に関する前提、見通し、計画に基づく予想が含まれています。
今後の経済変動、競合状況などにより、実際の業績が予測と大幅に異なる可能性があります。

あくまでも、情報の提供を目的としたもので、投資勧誘を目的としたものではありません。
投資の最終決定は投資家ご自身の判断でなさるようお願い致します。

当社のIRに関するお問い合わせ先

経営企画部 田辺・後藤

電話：03-6861-1178

FAX：03-6861-1185